



PESQUISA ELEITORAL

GOVERNADOR VALADARES


MACHADO
PESQUISAS

Sobre a pesquisa

A abordagem utilizada consistiu na aplicação de uma amostragem aleatória representativa da população residente no município, com 16 anos ou mais de idade. A amostra foi selecionada em dois estágios, sendo que no primeiro faz-se uma divisão da amostra proporcionalmente ao número de habitantes acima de 16 anos de idade dentro de cada área geográfica intra-municipal. No segundo estágio, para cada área geográfica, os respondentes foram selecionados respeitando-se quotas proporcionais controladas por região geográfica, sexo e faixa etária, de acordo com o perfil da população em estudo e obedecendo ao regime de quotas do TSE de 2020.

- Margem de erro: 3,97 pontos percentuais para mais ou para menos;
- Quem foi ouvido: 600 eleitores da zona urbana e distritos de Governador Valadares/MG;
- Quando a pesquisa foi feita: entre os dias 20 e 26 de novembro de 2020;
- Número de identificação na Justiça Eleitoral: [MG-07871/2020](#)
- A pesquisa foi realizada pela Machado Pesquisas com recursos próprios
- O nível de confiança utilizado é de 95%. Isso quer dizer que há uma probabilidade de 95% de os resultados retratarem o atual momento eleitoral, considerando a margem de erro.

Pesquisa:

VALADARES NOV 2º TURNO

Objetivo:

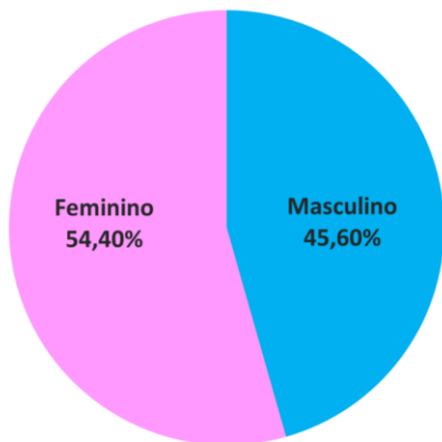
VALADARES NOV 2º TURNO

Apuração:


Amostra

Filtros:

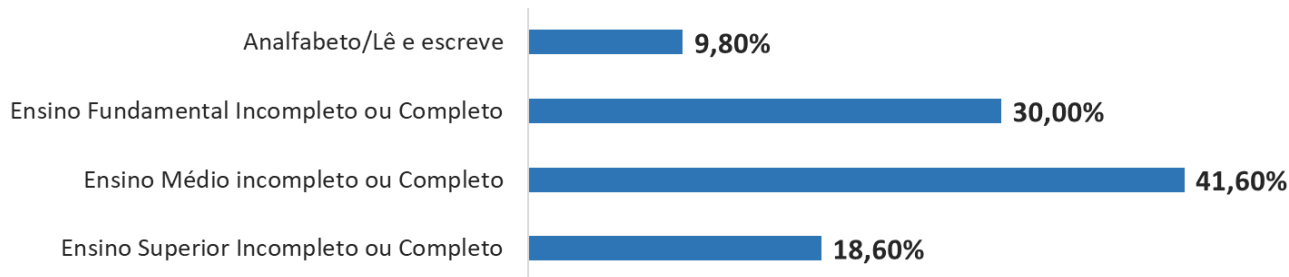
Gênero



Faixa etária



Escolaridade



Renda



Pesquisa: VALADARES NOV 2º TURNO

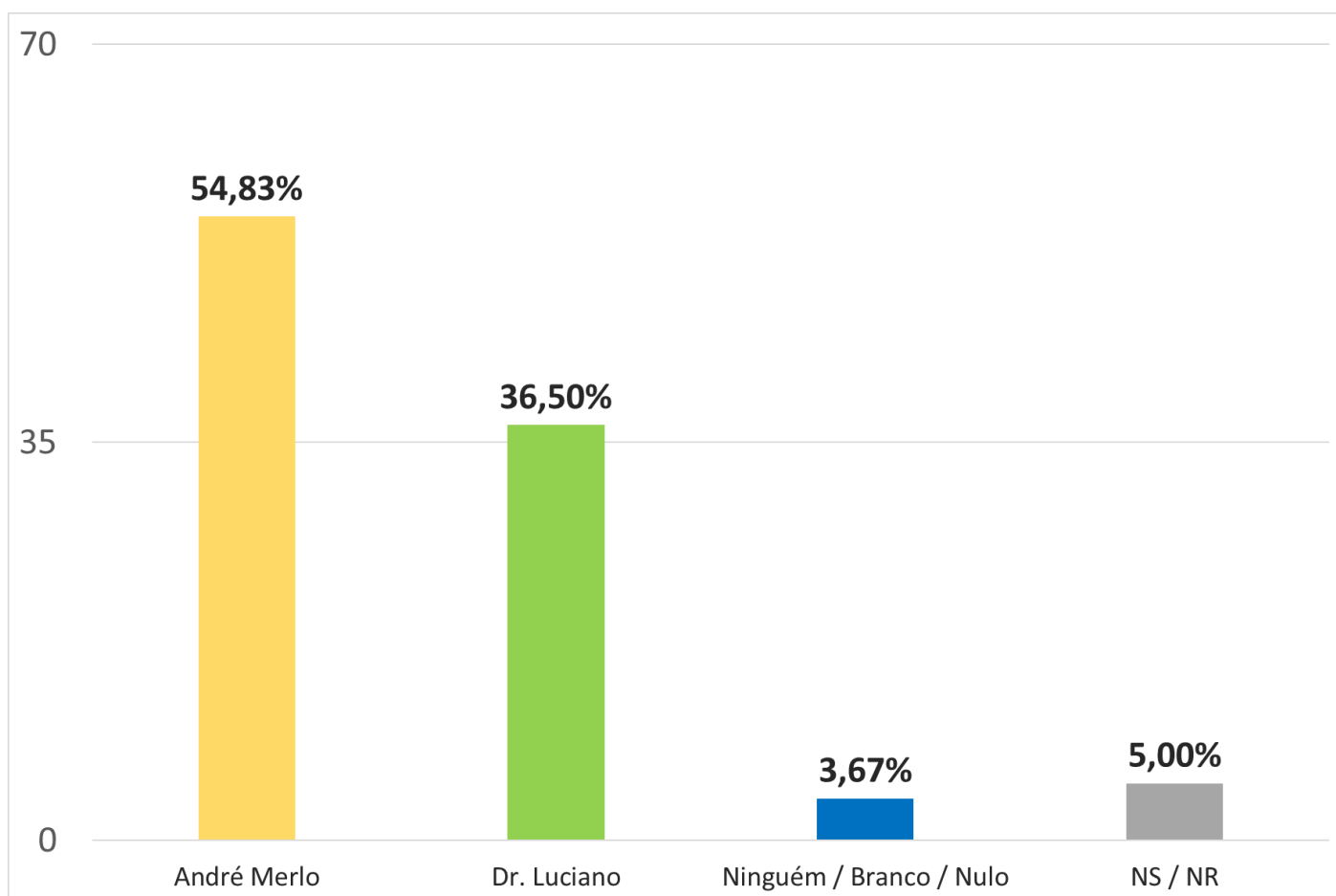
Objetivo: VALADARES NOV 2º TURNO

Apuração: Consolidado

Filtros:

Pergunta: 7 - (Espontânea - NÃO MOSTRAR/CITAR OS NOMES DOS CANDIDATOS) No segundo turno das eleições para prefeito de Governador Valadares, se a eleição fosse hoje, em quem você votaria?

Respostas		Total	%	Amostra: 600
1	ANDRÉ MERLO	329	54,83	
2	DR LUCIANO	219	36,50	
3	Ninguém/Branco/Nulo	22	3,67	
4	NS/NR	30	5,00	
			100,00	



Resultado da Pesquisa

MACHADO Pesquisas



Pesquisa: VALADARES NOV 2º TURNO

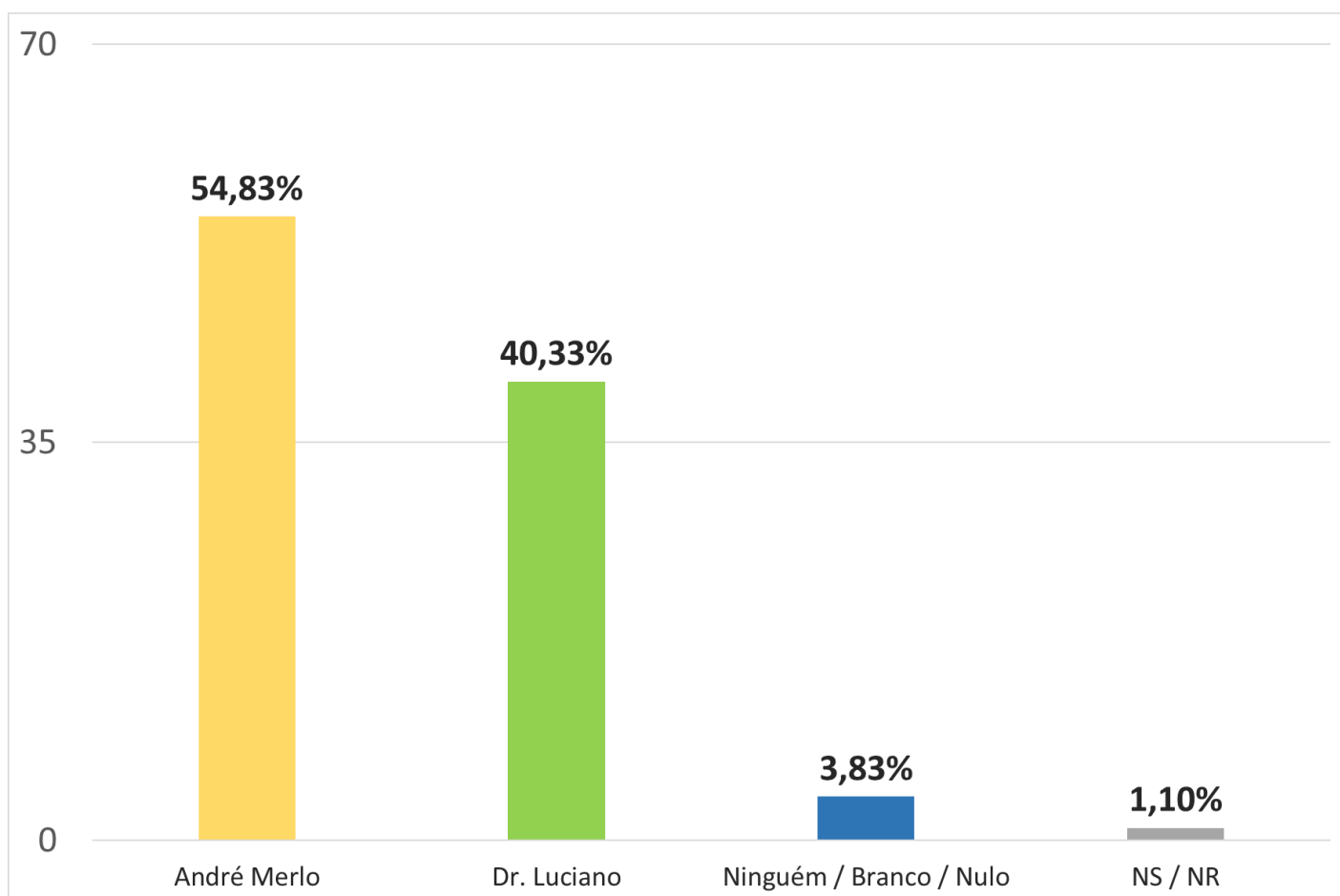
Objetivo: VALADARES NOV 2º TURNO

Apuração: Consolidado

Filtros:

Pergunta: 8 - (Estimulada - MOSTRAR OS NOMES DOS CANDIDATOS) Se o segundo turno da eleição para a prefeitura fosse hoje, em quem você votaria para prefeito de Governador Valadares?

Respostas	Total	%	Amostra: 600
1 André Merlo	329	54,83	
2 Dr. Luciano	242	40,33	
3 Ninguém/Branco/Nulo	23	3,83	
4 NS/NR	6	1,10	
		100,00	



Pesquisa: VALADARES NOV 2º TURNO

Objetivo: VALADARES NOV 2º TURNO

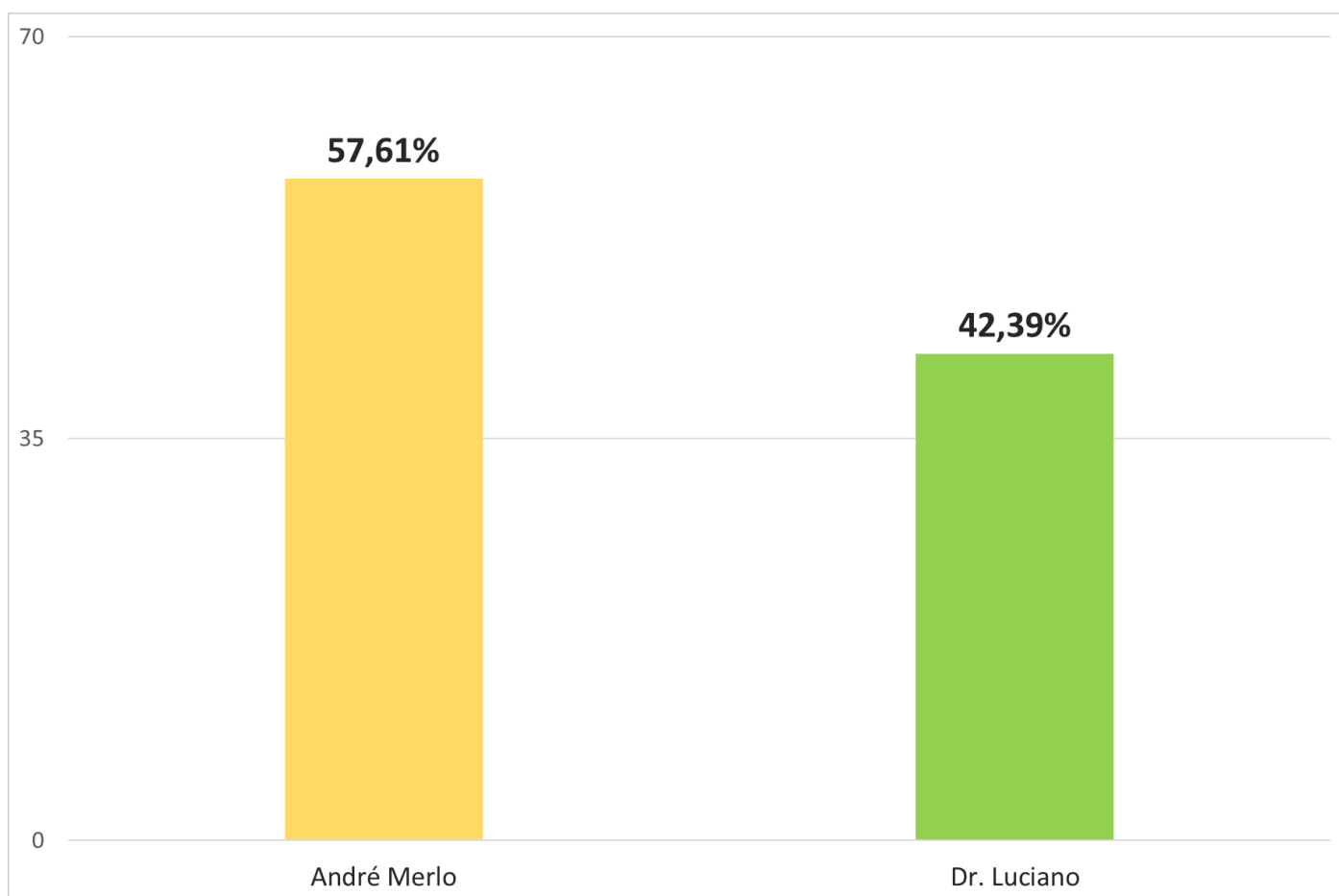
Apuração: Consolidado

Filtros:

Pergunta: 8.1 - (Estimulada - **CONSIDERANDO APENAS VOTOS VÁLIDOS**) Se o segundo turno da eleição para a prefeitura fosse hoje, em quem você votaria para prefeito de Governador Valadares?

Respostas	Total	%	Amostra: 600
1 André Merlo	329	57,61	
2 Dr. Luciano	242	42,39	

100,00



Pesquisa: VALADARES NOV 2º TURNO

Objetivo: VALADARES NOV 2º TURNO

Apuração: Consolidado

Filtros:

Pergunta: 9 - (Estimulada - Rejeição) Em qual desses candidatos a Prefeito você não votaria de jeito nenhum?

Respostas	Total	%	Amostra: 600
1 André Merlo	166	27,67	
2 Dr. Luciano	192	32,00	
4 Não rejeita nenhum	160	26,67	
5 NS/NR	45	7,50	
3 Rejeita todos	37	6,17	

100,00

